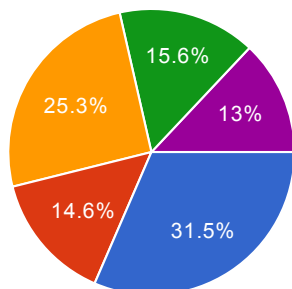


313 risposte

[Vedi tutte le risposte](#)

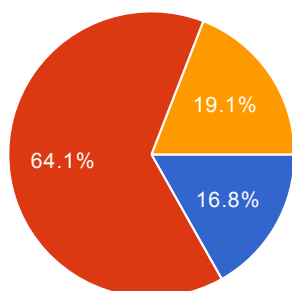
Riepilogo

Anno di corso del Figlio/a



1 anno	97	31.5%
2 anno	45	14.6%
3 anno	78	25.3%
4 anno	48	15.6%
5 anno	40	13%

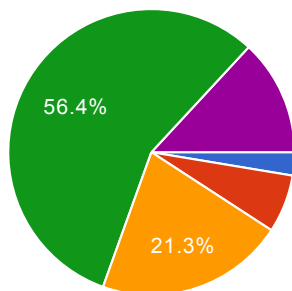
Indirizzo del corso del Figlio/a



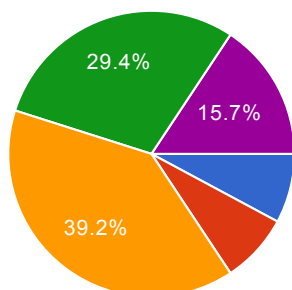
Liceo Classico	52	16.8%
Liceo Scientifico	198	64.1%
Liceo delle Scienze applicate	59	19.1%

A - Attività didattica e offerta formativa

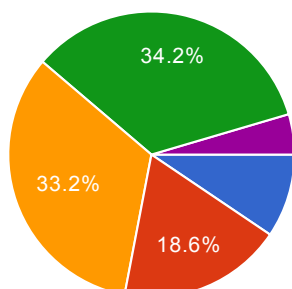
A1 - Formazione culturale fornita a suo figlio nel corso dell'anno scolastico

che sta per terminare

1 Molto Basso	8	2.6%
2 Basso	20	6.6%
3 Accettabile	65	21.3%
4 Buono	172	56.4%
5 Alto	40	13.1%

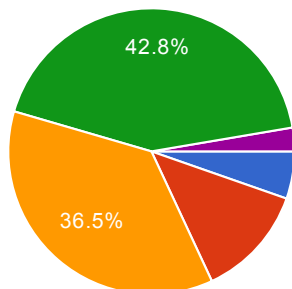
A2 - Preparazione fornita a suo figlio nel corso del quinquennio (solo classi V)

1 Molto Basso	4	7.8%
2 Basso	4	7.8%
3 Accettabile	20	39.2%
4 Buono	15	29.4%
5 Alto	8	15.7%

A3 - Organizzazione e pianificazione da parte dei docenti delle verifiche scritte ed orali nel corso dei quadrimestri

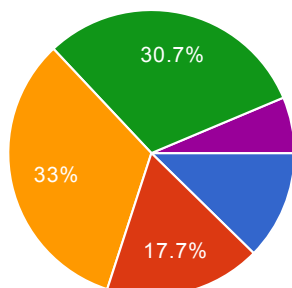
1 Molto Basso	29	9.4%
2 Basso	57	18.6%
3 Accettabile	102	33.2%
4 Buono	105	34.2%
5 Alto	14	4.6%

A4 - Rispetto dei criteri di valutazione comunicati all'inizio dell'anno



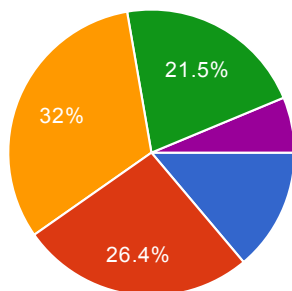
1 Molto Basso	16	5.4%
2 Basso	38	12.7%
3 Accettabile	109	36.5%
4 Buono	128	42.8%
5 Alto	8	2.7%

A5 - Aiuto fornito dalla scuola a suo figlio per acquisire una capacità di autovalutazione dell'andamento scolastico



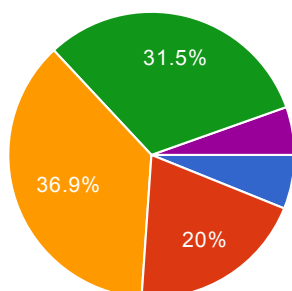
1 Molto Basso	37	12.3%
2 Basso	53	17.7%
3 Accettabile	99	33%
4 Buono	92	30.7%
5 Alto	19	6.3%

A6 - Varietà delle proposte delle attività extracurricolari



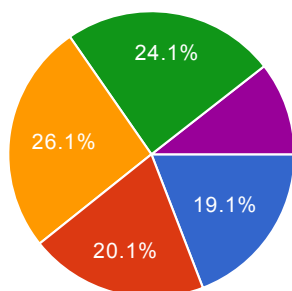
2 Basso	80	26.4%
3 Accettabile	97	32%
4 Buono	65	21.5%
5 Alto	19	6.3%

A7 - Validità dei progetti attuati

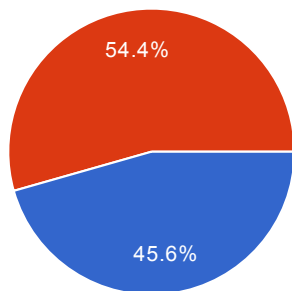


1 Molto Basso	18	6.1%
2 Basso	59	20%
3 Accettabile	109	36.9%
4 Buono	93	31.5%
5 Alto	16	5.4%

A8 - Visite guidate e viaggi di istruzione



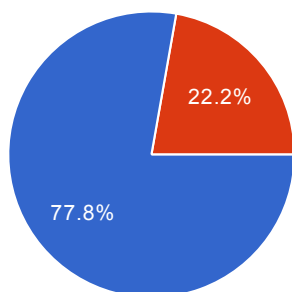
1 Molto Basso	58	19.1%
2 Basso	61	20.1%
3 Accettabile	79	26.1%
4 Buono	73	24.1%
5 Alto	32	10.6%

A9 - Prove INVALSI

SI	124	45.6%
NO	148	54.4%

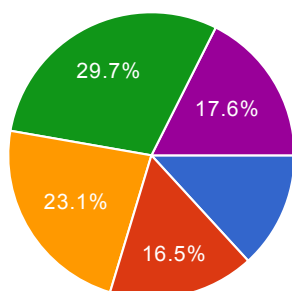
NUOVE TECNOLOGIE

Siete favorevoli all'introduzione e all'utilizzo del tablet nella didattica a partire dal terzo anno di corso (solo genitori studenti del II anno)



SI	84	77.8%
NO	24	22.2%

Come valutate l'esperienza dell'utilizzo del tablet nella didattica attuata da Vostro figlio quest'anno per la prima volta (solo genitori degli studenti del III anno)



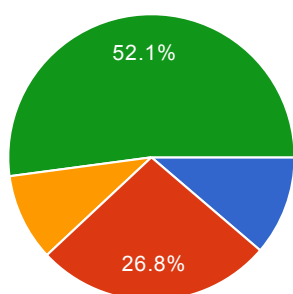
Molto basso	12	13.2%
Basso	15	16.5%
Accettabile	21	23.1%
Buono	27	29.7%
Alto	16	17.6%

Pensa che l'introduzione del tablet rappresenti (solo genitori degli studenti del II e III anno):



Un costo aggiuntivo difficile da sostenere	8	5.8%
Un'opportunità per l'apprendimento	103	74.1%
Una distrazione	43	30.9%

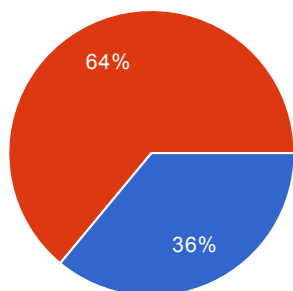
Ritiene che per Vostro figlio il tablet abbia migliorato (solo genitori degli studenti del III anno):



La capacità di analisi	8	11.3%
La capacità di sintesi	19	26.8%
La capacità di esposizione	7	9.9%
La curiosità nella ricerca personale	37	52.1%

B - ATTIVITA' DI SOSTEGNO

Suo Figlio si è avvalso di Azioni di recupero in itinere

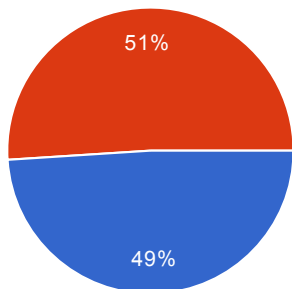


SI	108	36%
NO	192	64%

Suo Figlio si è avvalso di lavoro autonomo assegnato a fronte di una insufficienza

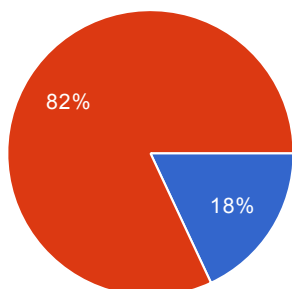
SI	144	49%
----	------------	-----

NO **150** 51%

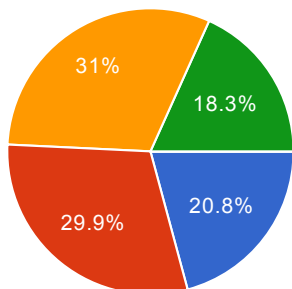


Suo Figlio si è avvalso di Corsi di recupero estivi in caso di sospensione di giudizio (solo classi II III IV e V)

SI **35** 18%
NO **159** 82%

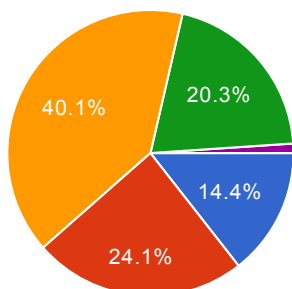


B1 - Valutazione di: Azioni di recupero in itinere



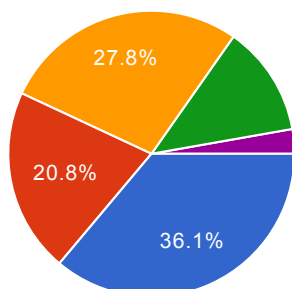
1 Molto basso	41	20.8%
2 Basso	59	29.9%
3 Accettabile	61	31%
4 Buono	36	18.3%
5 Alto	0	0%

B2 - Valutazione di: Lavoro autonomo assegnato a fronte di una insufficienza



1 Molto basso	27	14.4%
2 Basso	45	24.1%
3 Accettabile	75	40.1%
4 Buono	38	20.3%
5 Alto	2	1.1%

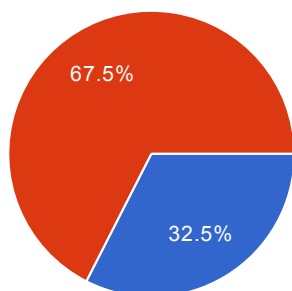
B3 - Valutazione di: Corsi di recupero estivi in caso di sospensione di giudizio (solo classi II III IV e V)



1 Molto basso	26	36.1%
2 Basso	15	20.8%
3 Accettabile	20	27.8%
4 Buono	9	12.5%
5 Alto	2	2.8%

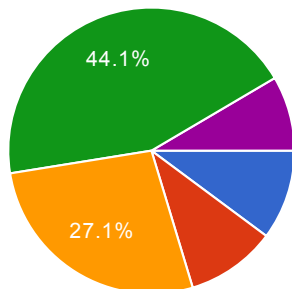
C - ATTIVITA' DI ORIENTAMENTO

C1 - Suo Figlio ha partecipato lo scorso anno all'iniziativa "Banfi in diretta" e/o "Parole Facili" - Liceo Classico (Classi I)



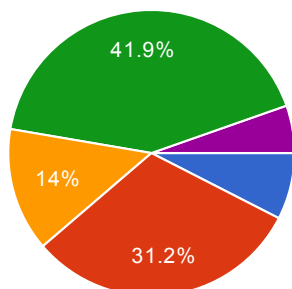
SI	52	32.5%
NO	108	67.5%

C2 - Se ha partecipato, come valuta l'aiuto dell'iniziativa nella scelta della scuola superiore



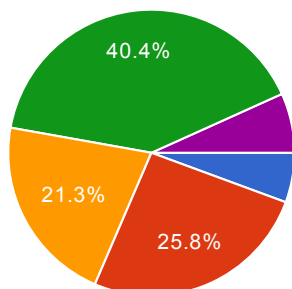
4 Buono	26	44.1%
5 Alto	5	8.5%

C3 - Come valuta la comunicazione in merito agli appuntamenti per l'orientamento in uscita (solo per classi IV e V)



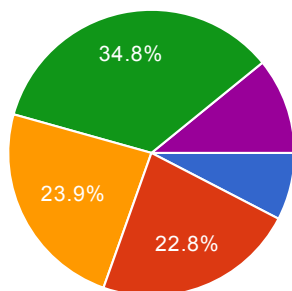
1 Molto basso	7	7.5%
2 Basso	29	31.2%
3 Accettabile	13	14%
4 Buono	39	41.9%
5 Alto	5	5.4%

C4 - Come valuta gli incontri di orientamento universitario organizzati dall'Istituto (solo per classi IV e V)



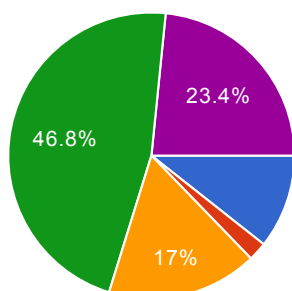
1 Molto basso	5	5.6%
2 Basso	23	25.8%
3 Accettabile	19	21.3%
4 Buono	36	40.4%
5 Alto	6	6.7%

C5 - Come valuta le attività proposte in collaborazione alle Università e Istituti di Formazione Superiori (corsi, stage, scuole estive) (solo per classi IV e V)



1 Molto basso	7	7.6%
2 Basso	21	22.8%
3 Accettabile	22	23.9%
4 Buono	32	34.8%
5 Alto	10	10.9%

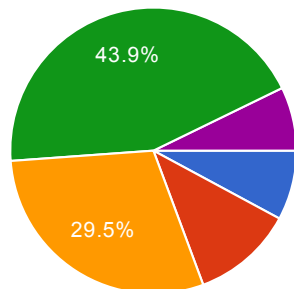
C6 - Come valuta i Test psicoattitudinali e la loro restituzione (solo per classi V)



1 Molto basso	5	10.6%
2 Basso	1	2.1%
3 Accettabile	8	17%
4 Buono	22	46.8%
5 Alto	11	23.4%

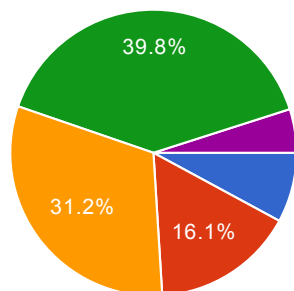
D - CLIMA E COINVOLGIMENTO

D1 - Rapporti con i Docenti della classe



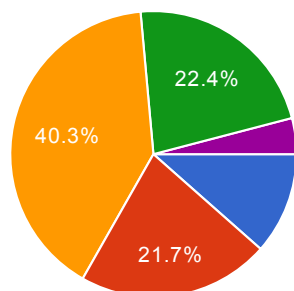
3 Accettabile	90	29.5%
4 Buono	134	43.9%
5 Alto	22	7.2%

D2 - Consigli di classe aperti a tutti i genitori



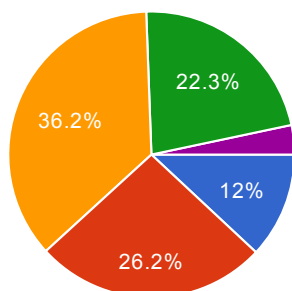
1 Molto basso	24	7.9%
2 Basso	49	16.1%
3 Accettabile	95	31.3%
4 Buono	121	39.8%
5 Alto	15	4.9%

D3 - Attività di cogestione



1 Molto basso	34	11.5%
2 Basso	64	21.7%
3 Accettabile	119	40.3%
4 Buono	66	22.4%
5 Alto	12	4.1%

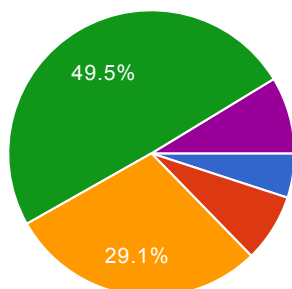
D4 - Coinvolgimento nella vita della scuola



1 Molto basso	36	12%
2 Basso	79	26.2%
3 Accettabile	109	36.2%
4 Buono	67	22.3%
5 Alto	10	3.3%

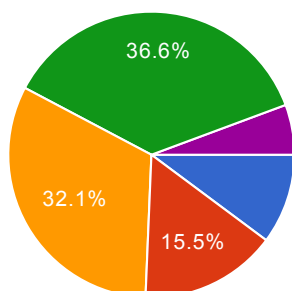
E - COMUNICAZIONI

E1 - Colloqui individuali con i Docenti



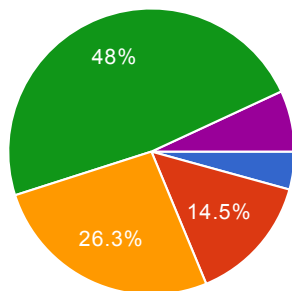
1 Molto basso	15	5%
2 Basso	23	7.7%
3 Accettabile	87	29.1%
4 Buono	148	49.5%
5 Alto	26	8.7%

E2 - Ricevimento pomeridiano con i Docenti (una volta a Quadrimestre)



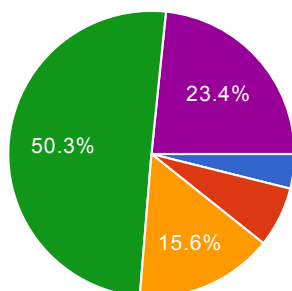
1 Molto basso	27	10.2%
2 Basso	41	15.5%
3 Accettabile	85	32.1%
4 Buono	97	36.6%
5 Alto	15	5.7%

E3 - Chiarezza e tempestività delle modalità di comunicazione dell'andamento scolastico



1 Molto basso	13	4.3%
2 Basso	44	14.5%
3 Accettabile	80	26.3%
4 Buono	146	48%
5 Alto	21	6.9%

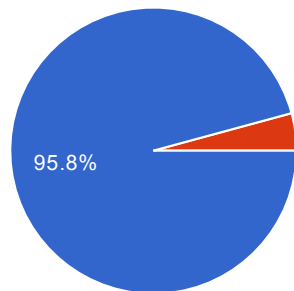
E4 - Registro elettronico come strumento di comunicazione scuola-famiglia



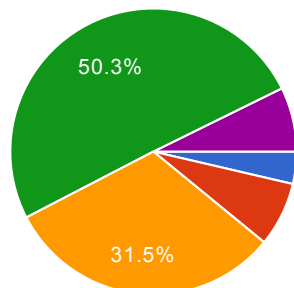
1 Molto basso	12	3.9%
2 Basso	21	6.8%
3 Accettabile	48	15.6%
4 Buono	155	50.3%
5 Alto	72	23.4%

Consulta il sito internet?

SI **295** 95.8%



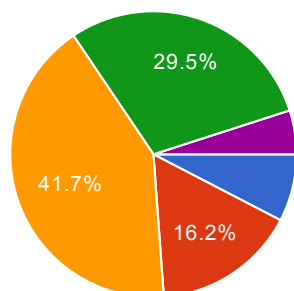
E5 - Consultabilità del sito



1 Molto basso	11	3.6%
2 Basso	22	7.3%
3 Accettabile	95	31.5%
4 Buono	152	50.3%
5 Alto	22	7.3%

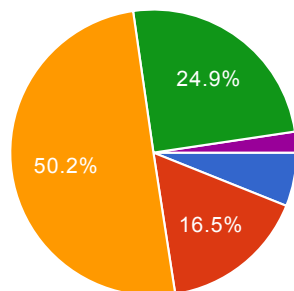
F - ORGANIZZAZIONE E GESTIONE

F1 - Organizzazione generale dell'Istituto



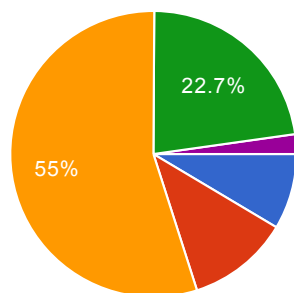
1 Molto basso	23	7.6%
2 Basso	49	16.2%
3 Accettabile	126	41.7%
4 Buono	89	29.5%
5 Alto	15	5%

F2 - Igiene e pulizia dell'ambiente



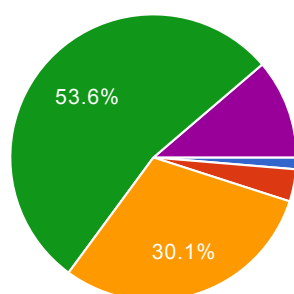
1 Molto basso	18	6.1%
2 Basso	49	16.5%
3 Accettabile	149	50.2%
4 Buono	74	24.9%
5 Alto	7	2.4%

F3 - Misure di sicurezza e piano di evacuazione



1 Molto basso	23	8.6%
2 Basso	31	11.5%
3 Accettabile	148	55%
4 Buono	61	22.7%
5 Alto	6	2.2%

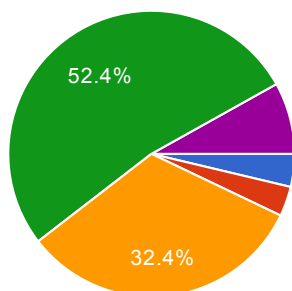
F4 - Cortesia e disponibilità del personale ausiliario



1 Molto basso	4	1.3%
2 Basso	11	3.6%
3 Accettabile	91	30.1%

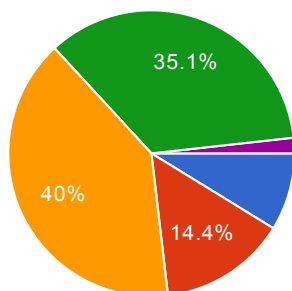
4 Buono	162	53.6%
5 Alto	34	11.3%

F5 - Cortesia e disponibilità del personale di segreteria



1 Molto basso	11	3.7%
2 Basso	10	3.4%
3 Accettabile	96	32.4%
4 Buono	155	52.4%
5 Alto	24	8.1%

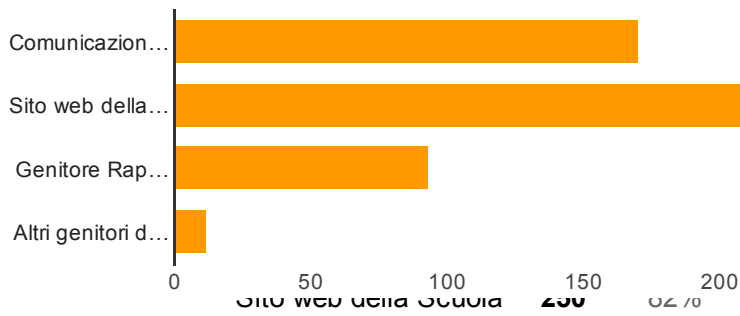
F6 - Attività del gruppo di Dirigenza



1 Molto basso	25	8.8%
2 Basso	41	14.4%
3 Accettabile	114	40%
4 Buono	100	35.1%
5 Alto	5	1.8%

G - MODALITA' PREVALENTE DI INFORMAZIONE

Quale modalità utilizza per l'informazione scolastica



Genitore Rappresentante di classe	93	30.5%
Altri genitori della Classe	12	3.9%

Numero di risposte giornaliere

