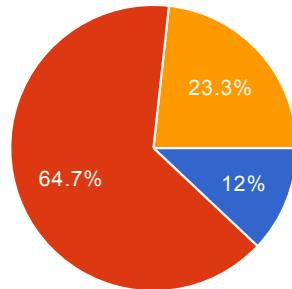


881 risposte

[Vedi tutte le risposte](#)

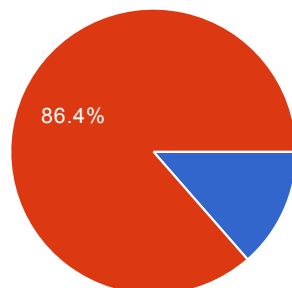
Riepilogo

Indirizzo del corso



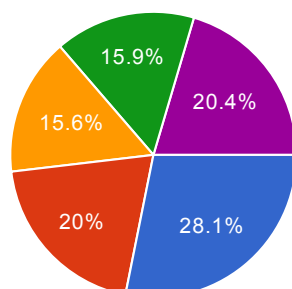
Liceo Classico	106	12%
Liceo Scientifico	570	64.7%
Liceo delle Scienze applicate	205	23.3%

Sei di IV E o di V H?



Si	19	13.6%
No	121	86.4%

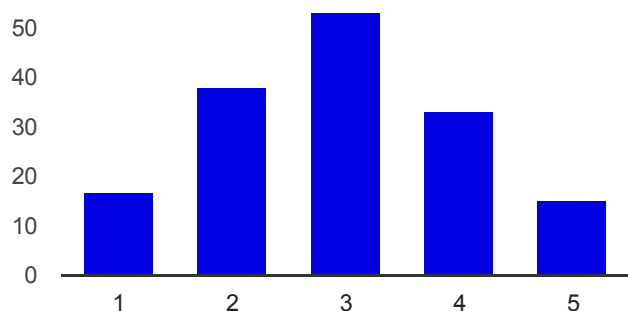
Anno di corso



1 anno (o 4 Gin)	248	28.1%
2 anno (o 5 Gin)	176	20%
3 anno (o 1Lc)	137	15.6%
4 anno (o 2 Lc)	140	15.9%
5 anno (o 3 Lc)	180	20.4%

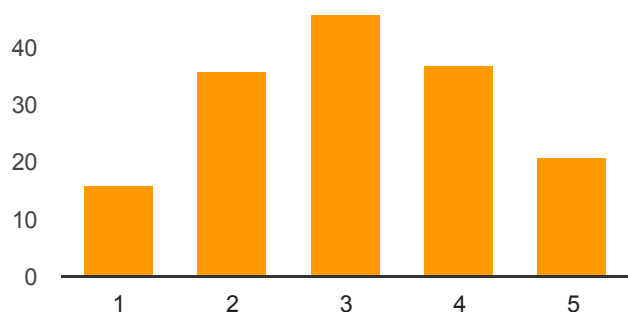
NUOVE TECNOLOGIE (solo Classi III, IV E, V H)

Quanto è stato utilizzato il tablet in classe per la didattica



Per niente: 1	17	10.9%
2	38	24.4%
3	53	34%
4	33	21.2%
Moltissimo: 5	15	9.6%

Quanto è stato utilizzato il tablet a casa per lo studio delle materie?



Per niente: 1	16	10.3%
2	36	23.1%
3	46	29.5%

4 **37** 23.7%
 Moltissimo: 5 **21** 13.5%

l'interesse [Ritieni che nel lavoro in classe il tablet favorisca:]



Si **71** 45.5%
 No **34** 21.8%
 Parzialmente **51** 32.7%

la concentrazione [Ritieni che nel lavoro in classe il tablet favorisca:]



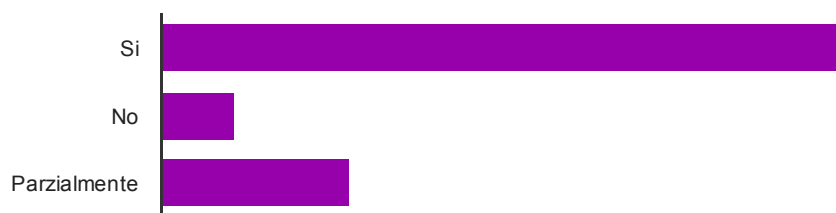
Si **10** 6.4%
 No **107** 68.6%
 Parzialmente **39** 25%

un metodo di studio proficuo [Ritieni che nel lavoro in classe il tablet favorisca:]



Si **47** 30.1%
 No **48** 30.8%
 Parzialmente **61** 39.1%

la collaborazione nel lavoro comune della classe [Ritieni che nel lavoro in classe il tablet favorisca:]



Si	113	72.4%
No	12	7.7%
Parzialmente	31	19.9%

la tua capacità di analisi [Riguardo ai tuoi risultati personali ritieni che il tablet abbia migliorato:]



Si	33	21.2%
No	66	42.3%
Parzialmente	57	36.5%

la tua capacità di sintesi [Riguardo ai tuoi risultati personali ritieni che il tablet abbia migliorato:]



Si	65	41.7%
No	52	33.3%
Parzialmente	39	25%

la tua capacità di esposizione [Riguardo ai tuoi risultati personali ritieni che il tablet abbia migliorato:]



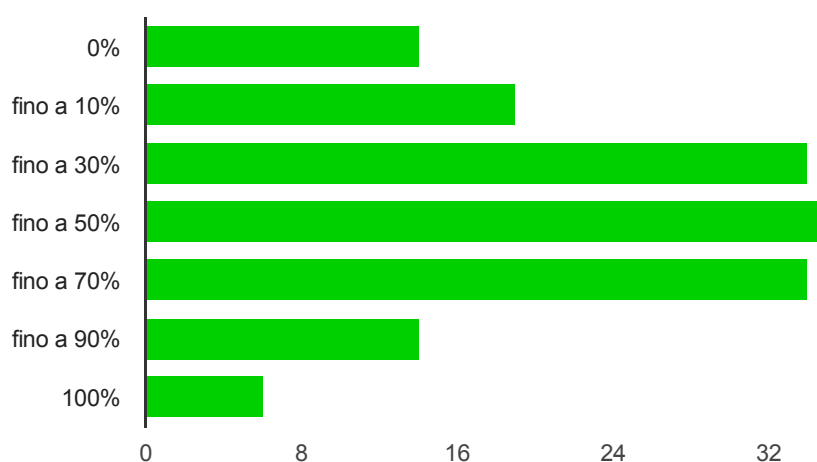
Si	53	34%
No	74	47.4%
Parzialmente	29	18.6%

la tua curiosità nella ricerca personale [Riguardo ai tuoi risultati personali ritieni che il tablet abbia migliorato:]



Si	104	66.7%
No	21	13.5%
Parzialmente	31	19.9%

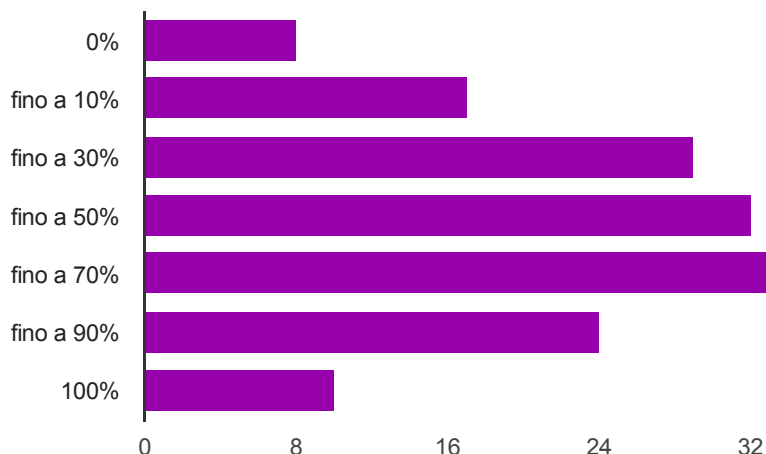
lezione frontale [Qual è stata la modalità di lavoro in classe con il tablet?]



0%	14	9%
fino a 10%	19	12.2%
fino a 30%	34	21.8%
fino a 50%	35	22.4%
fino a 70%	34	21.8%

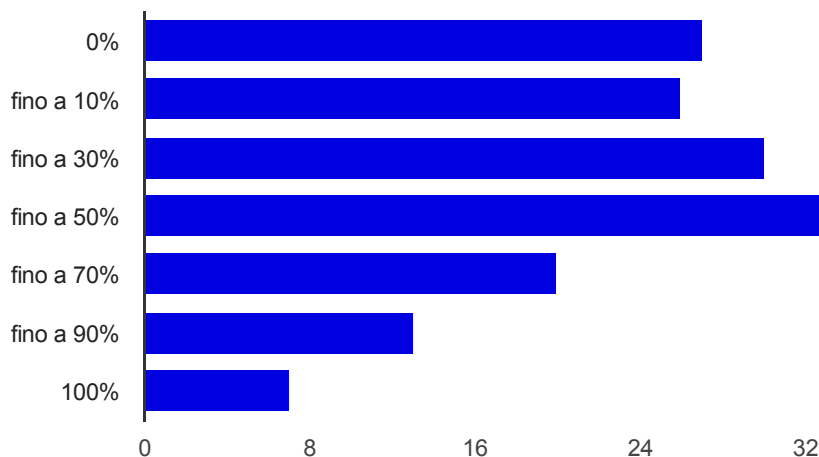
fino a 90%	14	9%
100%	6	3.8%

lavoro di gruppo [Qual è stata la modalità di lavoro in classe con il tablet?]



0%	8	5.1%
fino a 10%	17	10.9%
fino a 30%	29	18.6%
fino a 50%	32	20.5%
fino a 70%	36	23.1%
fino a 90%	24	15.4%
100%	10	6.4%

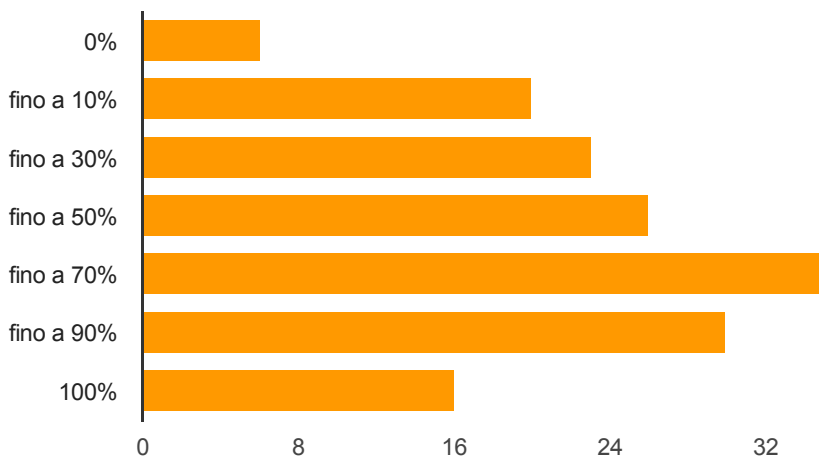
problem solving [Qual è stata la modalità di lavoro in classe con il tablet?]



0%	27	17.3%
fino a 10%	26	16.7%
fino a 30%	30	19.2%
fino a 50%	33	21.2%

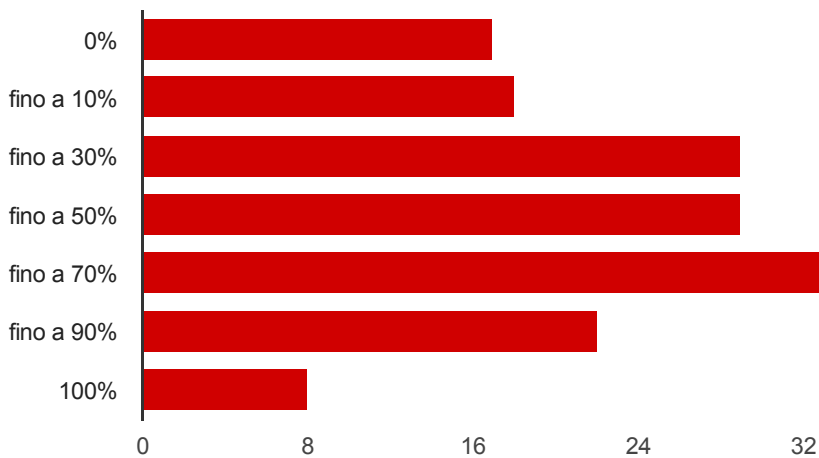
fino a 70%	20	12.8%
fino a 90%	13	8.3%
100%	7	4.5%

ricerca personale da parte degli studenti [Qual è stata la modalità di lavoro in classe con il tablet?]



0%	6	3.8%
fino a 10%	20	12.8%
fino a 30%	23	14.7%
fino a 50%	26	16.7%
fino a 70%	35	22.4%
fino a 90%	30	19.2%
100%	16	10.3%

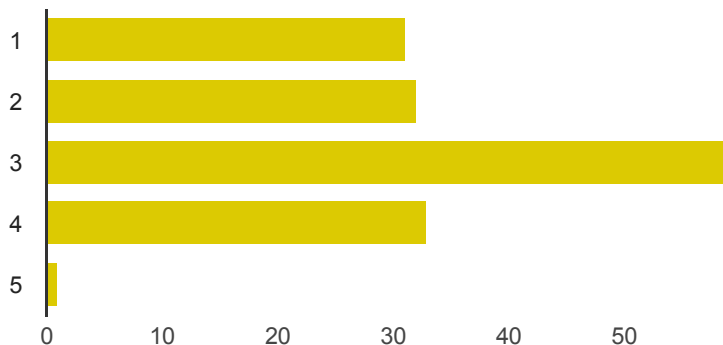
rielaborazione dei dati da parte degli studenti [Qual è stata la modalità di lavoro in classe con il tablet?]



0%	17	10.9%
fino a 10%	18	11.5%

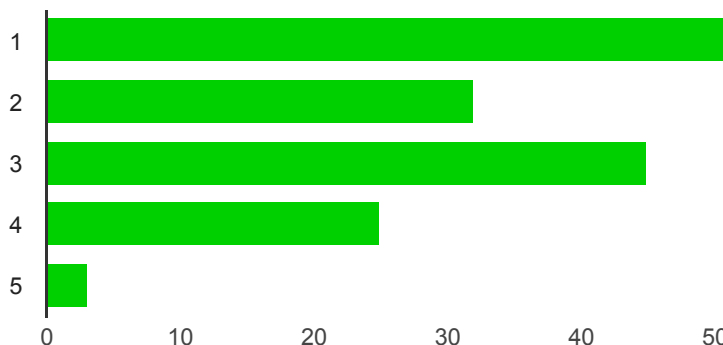
fino a 30%	29	18.6%
fino a 50%	29	18.6%
fino a 70%	33	21.2%
fino a 90%	22	14.1%
100%	8	5.1%

qualità delle lezioni [Quali aspetti positivi hai riscontrato?]



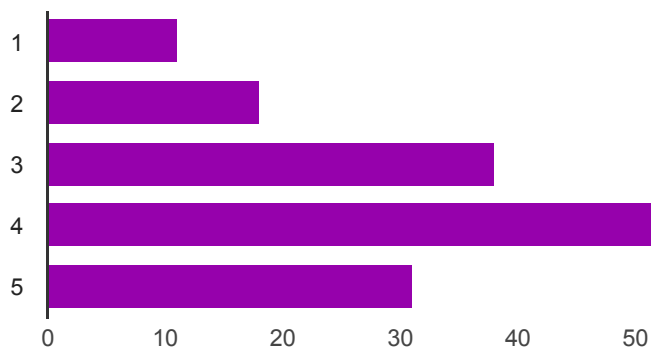
1	31	19.9%
2	32	20.5%
3	59	37.8%
4	33	21.2%
5	1	0.6%

gestione del tempo [Quali aspetti positivi hai riscontrato?]



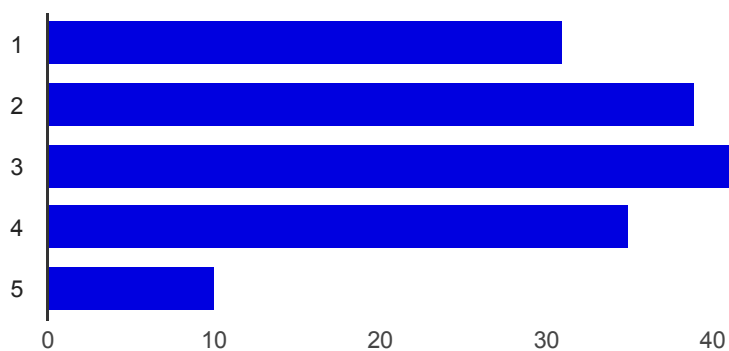
1	51	32.7%
2	32	20.5%
3	45	28.8%
4	25	16%
5	3	1.9%

maggior collaborazione tra studenti [Quali aspetti positivi hai riscontrato?]



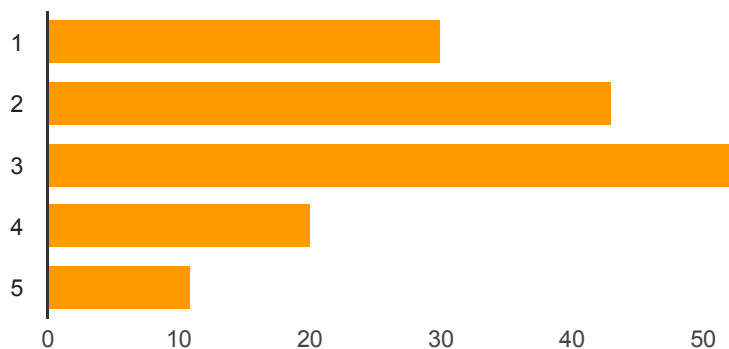
1	11	7.1%
2	18	11.5%
3	38	24.4%
4	58	37.2%
5	31	19.9%

maggior collaborazione con i docenti [Quali aspetti positivi hai riscontrato?]



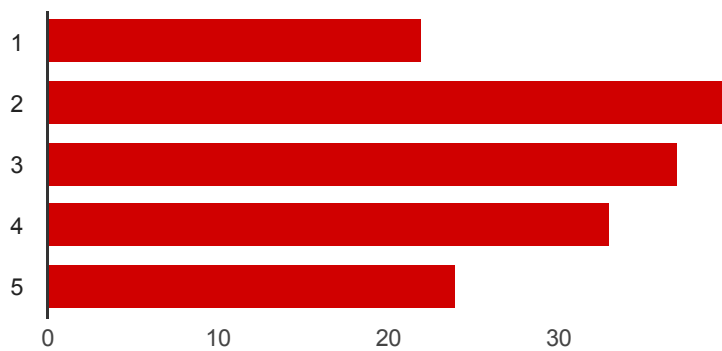
1	31	19.9%
2	39	25%
3	41	26.3%
4	35	22.4%
5	10	6.4%

qualità delle lezioni [Quali sono le difficoltà che hai dovuto affrontare?]



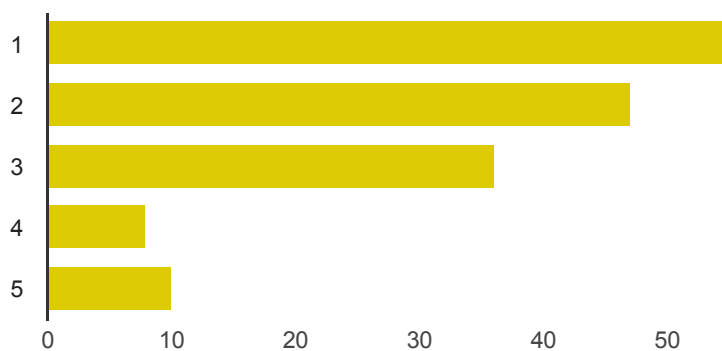
1	30	19.2%
2	43	27.6%
3	52	33.3%
4	20	12.8%
5	11	7.1%

gestione del tempo [Quali sono le difficoltà che hai dovuto affrontare?]



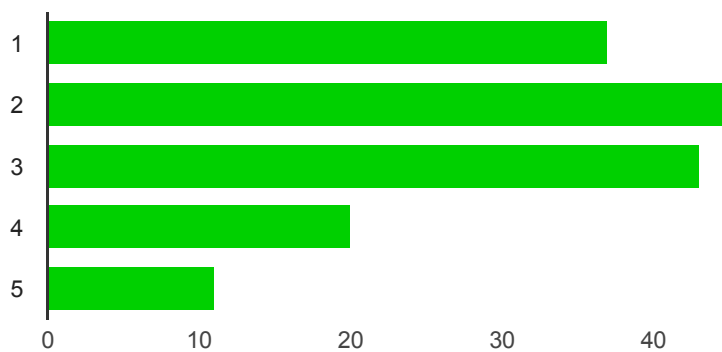
1	22	14.1%
2	40	25.6%
3	37	23.7%
4	33	21.2%
5	24	15.4%

maggiore collaborazione tra studenti [Quali sono le difficoltà che hai dovuto affrontare?]



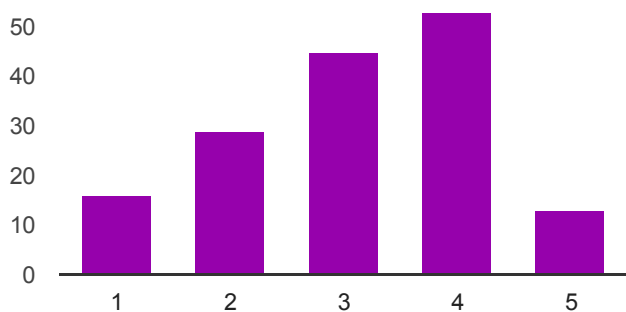
1	55	35.3%
2	47	30.1%
3	36	23.1%
4	8	5.1%
5	10	6.4%

maggiore collaborazione con i docenti [Quali sono le difficoltà che hai dovuto affrontare?]



1	37	23.7%
2	45	28.8%
3	43	27.6%
4	20	12.8%
5	11	7.1%

Complessivamente come valuti la didattica con il tablet?

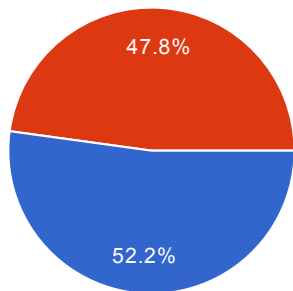


per niente: 1	16	10.3%
2	29	18.6%
3	45	28.8%
4	53	34%
moltissimo: 5	13	8.3%

Solo Classi II

Ti interesserebbe la didattica con il tablet?

SI	24	52.2%
NO	22	47.8%



Si	102	58%
No	17	9.7%
Parzialmente	57	32.4%

la concentrazione [Ritieni che il tablet potrebbe favorire:]



Si	36	20.5%
No	91	51.7%
Parzialmente	49	27.8%

la motivazione [Ritieni che il tablet potrebbe favorire:]



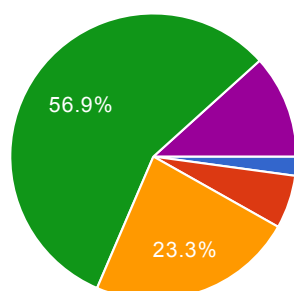
Si	82	46.6%
No	52	29.5%
Parzialmente	42	23.9%

un metodo di studio proficuo [Ritieni che il tablet potrebbe favorire:]

Si	77	43.8%
No	47	26.7%
Parzialmente	52	29.5%

la collaborazione nel lavoro comune della classe [Ritieni che il tablet potrebbe favorire:]

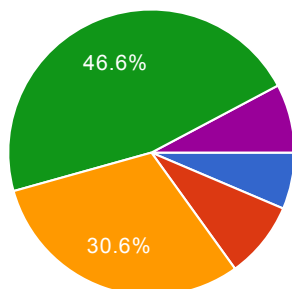
Si	124	70.5%
No	23	13.1%
Parzialmente	29	16.5%

A - Attività didattica e offerta formativa**A1 - Come valuti la formazione culturale che ti è stata fornita nel corso dell'anno scolastico che sta per terminare**

1 Molto Basso	19	2.2%
2 Basso	53	6%

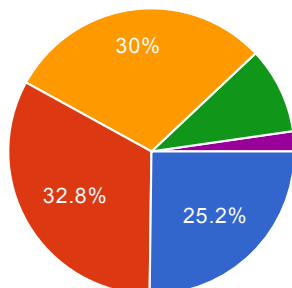
3 Accettabile	205	23.3%
4 Buono	501	56.9%
5 Alto	103	11.7%

A2 - Come valuti la preparazione che ti è stata fornita nel corso del quinquennio (solo classi V)



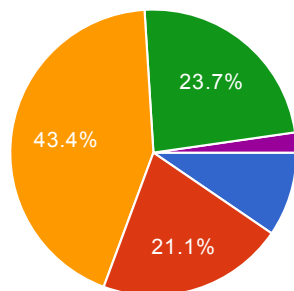
1 Molto Basso	14	6.4%
2 Basso	19	8.7%
3 Accettabile	67	30.6%
4 Buono	102	46.6%
5 Alto	17	7.8%

A3 - Come valuti la distribuzione delle verifiche scritte ed orali nel corso dei quadrimestri



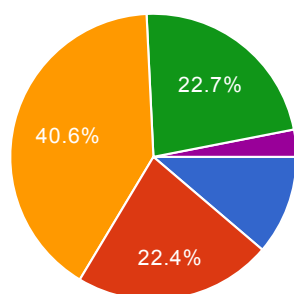
1 Molto Basso	222	25.2%
2 Basso	289	32.8%
3 Accettabile	264	30%
4 Buono	86	9.8%
5 Alto	20	2.3%

A4 - Come valuti il rispetto dei criteri di valutazione comunicati all'inizio dell'anno



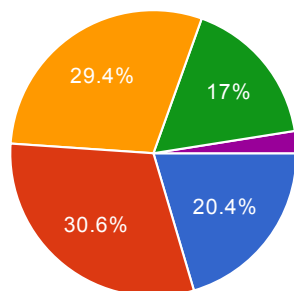
Valutazione	Numero	Percentuale
1 Molto Basso	100	21.1%
2 Basso	180	23.7%
3 Accettabile	382	43.4%
4 Buono	209	23.7%
5 Alto	20	2.3%

A5 - Come valuti l'aiuto fornito dalla scuola per acquisire una capacità di autovalutazione dell'andamento scolastico



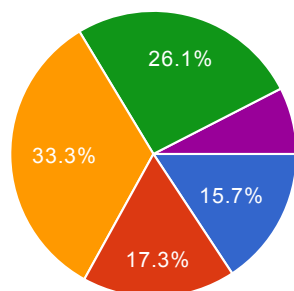
Valutazione	Numero	Percentuale
1 Molto Basso	99	11.2%
2 Basso	197	22.4%
3 Accettabile	358	40.6%
4 Buono	200	22.7%
5 Alto	27	3.1%

A6 - Come valuti la varietà delle proposte delle attività extracurricolari



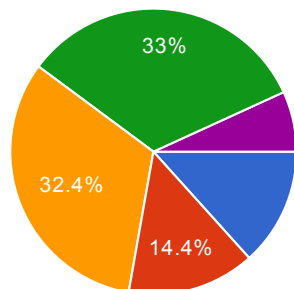
Valutazione	Numero	Percentuale
1 Molto Basso	180	20.4%
2 Basso	270	30.6%
3 Accettabile	259	29.4%
4 Buono	150	17%
5 Alto	22	2.5%

A7 - Come valuti la validità delle proposte delle attività extracurricolari (solo per chi ha aderito)



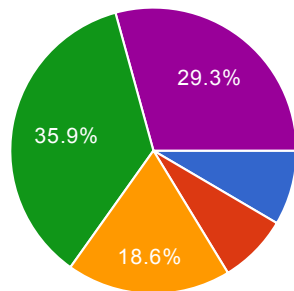
1 Molto Basso	50	15.7%
2 Basso	55	17.3%
3 Accettabile	106	33.3%
4 Buono	83	26.1%
5 Alto	24	7.5%

A8 - Come valuti le uscite didattiche in orario mattutino (solo per chi ha aderito)

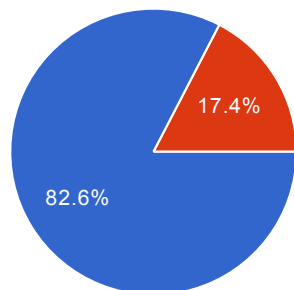


1 Molto Basso	84	13.3%
2 Basso	91	14.4%
3 Accettabile	204	32.4%
4 Buono	208	33%
5 Alto	43	6.8%

A9 - Come valuti i viaggi di istruzione di uno o più giorni (solo per chi ha aderito)

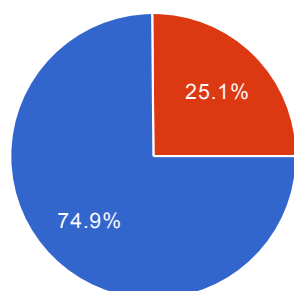


A10.1 - Hai affrontato con facilità le prove INVALSI (solo classi II)



SI	152	82.6%
NO	32	17.4%

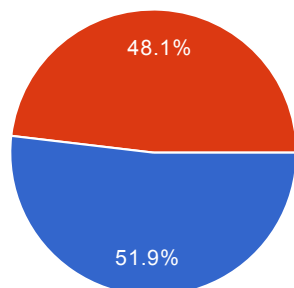
A10.2 - Sei soddisfatto della tua prova INVALSI (solo classi II)



SI	137	74.9%
NO	46	25.1%

B - ATTIVITA' DI RECUPERO

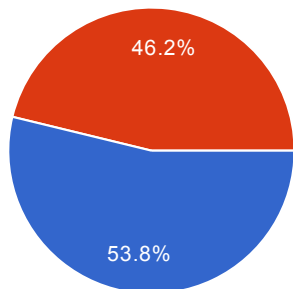
Ti sei avvalso di recupero in itinere



SI	457	51.9%
NO	424	48.1%

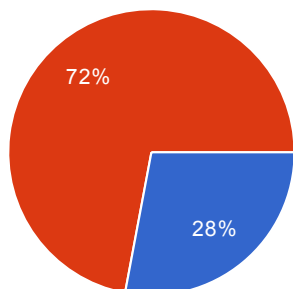
Ti sei avvalso di lavoro autonomo assegnato a fronte di una insufficienza

SI	474	53.8%
NO	407	46.2%



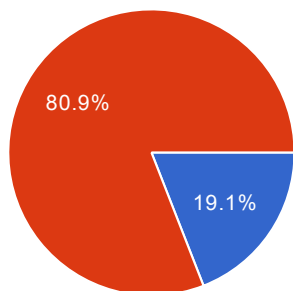
Ti sei avvalso di corsi di recupero estivi in caso di sospensione di giudizio (solo classi II III IV e V)

SI	142	28%
NO	366	72%

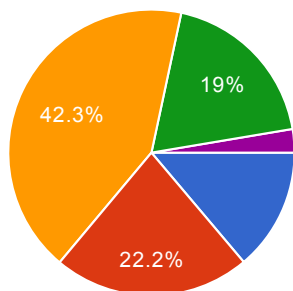


Ti sei avvalso di studio assistito

SI	168	19.1%
NO	713	80.9%

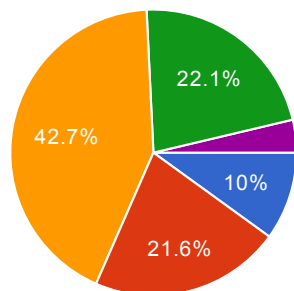


B1 - Come valuti le azioni di recupero in itinere



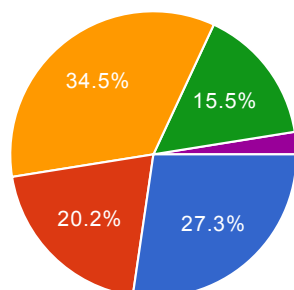
1 Molto basso	94	13.8%
2 Basso	151	22.2%
3 Accettabile	287	42.3%
4 Buono	129	19%
5 Alto	18	2.7%

B2 - Come valuti il lavoro autonomo assegnato a fronte di una insufficienza



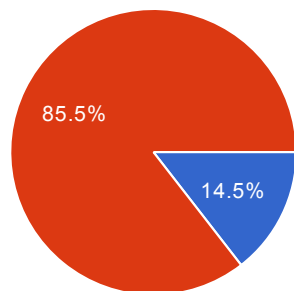
1 Molto basso	62	10%
2 Basso	134	21.6%
3 Accettabile	265	42.7%
4 Buono	137	22.1%
5 Alto	23	3.7%

B3 - Come valuti i corsi di recupero estivi in caso di sospensione di giudizio (solo classi II III IV e V)



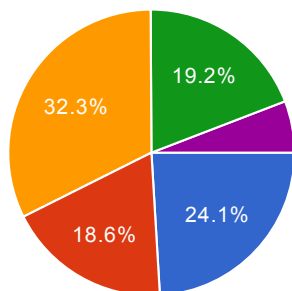
1 Molto basso	65	27.3%
2 Basso	48	20.2%
3 Accettabile	82	34.5%
4 Buono	37	15.5%
5 Alto	6	2.5%

B4 - Ti sei avvalso dello studio assistito pomeridiano come azione di sostegno



Si	118	14.5%
No	696	85.5%

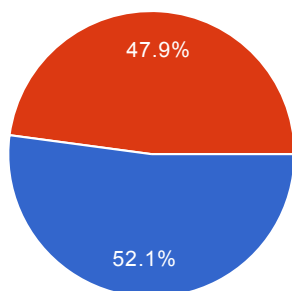
B5 - Come valuti lo studio assistito pomeridiano come azione di sostegno



1 Molto basso	70	24.1%
2 Basso	54	18.6%
3 Accettabile	94	32.3%
4 Buono	56	19.2%
5 Alto	17	5.8%

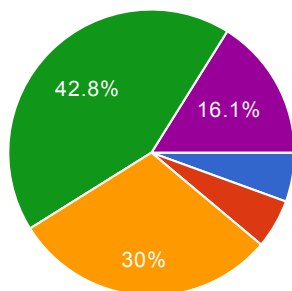
C - ATTIVITA' DI ORIENTAMENTO

C1 - Hai partecipato lo scorso anno al "Banfi in diretta" (solo Classi I)



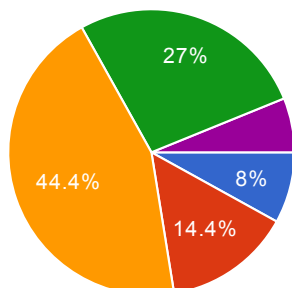
SI	160	52.1%
NO	147	47.9%

C2 - Se hai partecipato lo scorso anno al "Banfi in diretta" come valuti l'iniziativa come aiuto nella scelta del Liceo (solo Classi I)



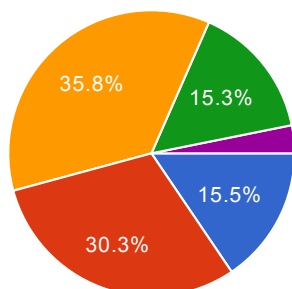
Molto basso	10	5.6%
Basso	10	5.6%
Accettabile	54	30%
Buono	77	42.8%
Alto	29	16.1%

C3 - Come valuti le attività di accoglienza e tutoraggio svolte durante l'anno (solo classi I e II)



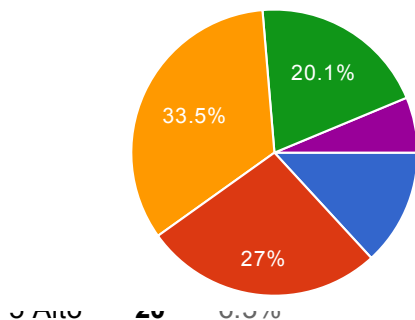
1 Molto basso	34	8%
2 Basso	61	14.4%
3 Accettabile	188	44.4%
4 Buono	114	27%
5 Alto	26	6.1%

C4 - Come valuti la comunicazione in merito alle iniziative interne ed esterne al Liceo, per l'orientamento in uscita (news, sito, bacheca) (solo per IV e V anno)

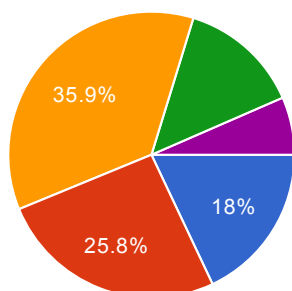


1 Molto basso	59	15.5%
2 Basso	115	30.3%
3 Accettabile	136	35.8%
4 Buono	58	15.3%
5 Alto	12	3.2%

C5 - Come valuti l'attività dello Sportello Orientamento in uscita svolto dalla Commissione (solo per IV e V anno)

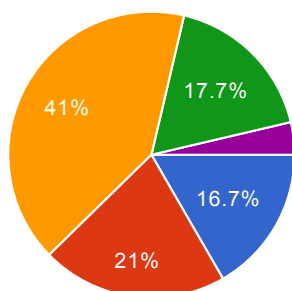


C6 - Come valuti gli incontri di Orientamento universitario organizzati nell'Istituto o nell'Omnicomprendivo (solo per classi IV e V)



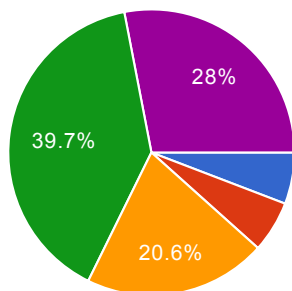
1 Molto basso	55	18%
2 Basso	79	25.8%
3 Accettabile	110	35.9%
4 Buono	42	13.7%
5 Alto	20	6.5%

C7 - Come valuti le attività proposte in collaborazione alle Università e Istituti di Formazione Superiori (corsi, stage, scuole estive) (solo per classi IV e V)



1 Molto basso	50	16.7%
2 Basso	63	21%
3 Accettabile	123	41%
4 Buono	53	17.7%
5 Alto	11	3.7%

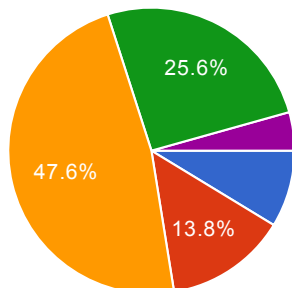
C8 - Come valuti il Test psicoattitudinale e la loro restituzione (solo per classi V)



1 Molto basso	11	5.8%
2 Basso	11	5.8%
3 Accettabile	39	20.6%
4 Buono	75	39.7%
5 Alto	53	28%

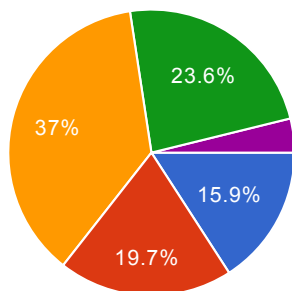
C - ATTIVITA' DI TUTORAGGIO (solo classi I e II)

C9 - Come valuti le attività di accoglienza e tutoraggio svolte durante l'anno (solo classi I e II)



1 Molto basso	36	8.7%
2 Basso	57	13.8%
3 Accettabile	197	47.6%
4 Buono	106	25.6%
5 Alto	18	4.3%

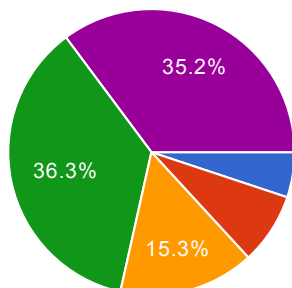
C10 - Come valuti, se te ne sei avvalso/a, il progetto tutoraggio (solo classi I e II)



4 Buono	49	23.6%
5 Alto	8	3.8%

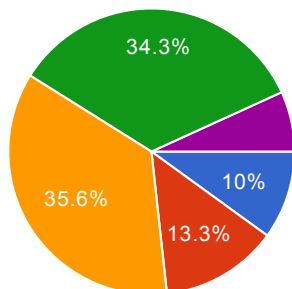
D - CLIMA E COINVOLGIMENTO

D1 - Sei soddisfatto/a dei rapporti con i compagni di classe



1 Molto basso	45	5.1%
2 Basso	71	8.1%
3 Accettabile	135	15.3%
4 Buono	320	36.3%
5 Alto	310	35.2%

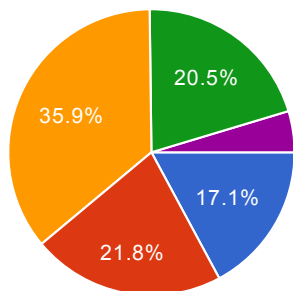
D2 - Sei soddisfatto/a dei rapporti con i Docenti della classe



1 Molto basso	88	10%
2 Basso	117	13.3%
3 Accettabile	314	35.6%
4 Buono	302	34.3%

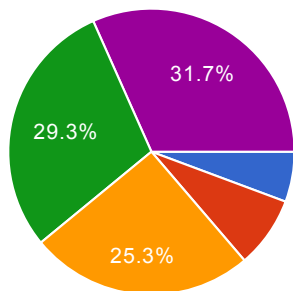
5 Alto **60** 6.8%

D3 - Sei soddisfatto/a delle assemblee studentesche di classe



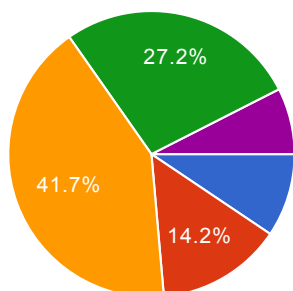
1 Molto basso	151	17.1%
2 Basso	192	21.8%
3 Accettabile	316	35.9%
4 Buono	181	20.5%
5 Alto	41	4.7%

D4 - Sei soddisfatto/a delle attività di cogestione



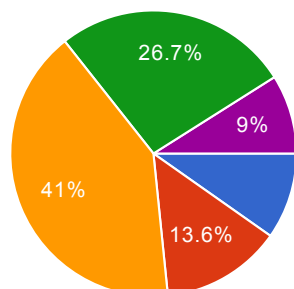
1 Molto basso	50	5.7%
2 Basso	71	8.1%
3 Accettabile	223	25.3%
4 Buono	258	29.3%
5 Alto	279	31.7%

-----Organizzazione luoghi e tempi



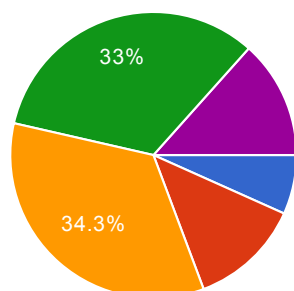
1 Molto basso	83	9.4%
2 Basso	125	14.2%
3 Accettabile	367	41.7%
4 Buono	240	27.2%
5 Alto	66	7.5%

-----Durata complessiva dell'iniziativa



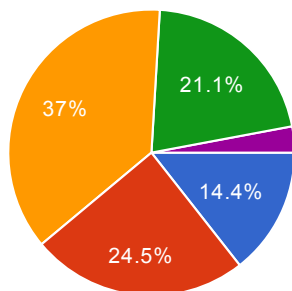
1 Molto basso	86	9.8%
2 Basso	120	13.6%
3 Accettabile	361	41%
4 Buono	235	26.7%
5 Alto	79	9%

-----Attività svolte



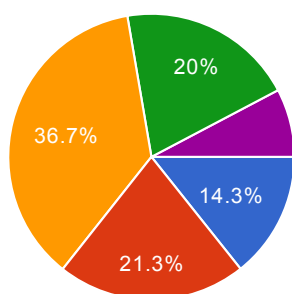
1 Molto basso	59	6.7%
2 Basso	111	12.6%
3 Accettabile	302	34.3%
4 Buono	291	33%
5 Alto	118	13.4%

-----Collaborazione con i docenti



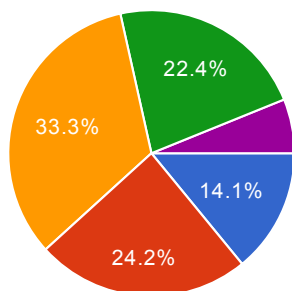
2 Basso	216	24.5%
3 Accettabile	326	37%
4 Buono	186	21.1%
5 Alto	26	3%

-----Ricaduta sulla formazione personale



1 Molto basso	126	14.3%
2 Basso	188	21.3%
3 Accettabile	323	36.7%
4 Buono	176	20%
5 Alto	68	7.7%

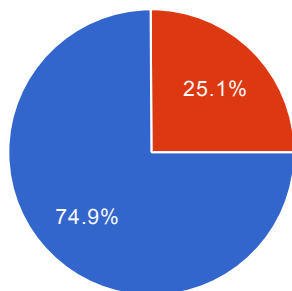
D5 - Ti senti coinvolto/a nella vita della scuola



1 Molto basso	124	14.1%
2 Basso	213	24.2%
3 Accettabile	293	33.3%
4 Buono	197	22.4%
5 Alto	54	6.1%

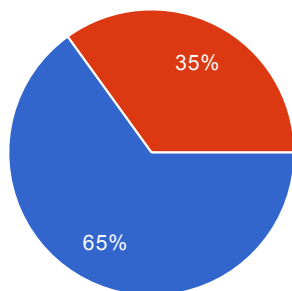
E - COMUNICAZIONI

E1 - Ti interessa avere la possibilità di consultare il registro elettronico per verificare la tua situazione scolastica?



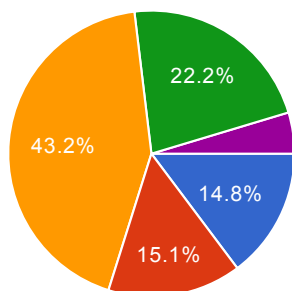
1 Si	660	74.9%
2 No	221	25.1%

Consulti il sito internet dell'istituto?



SI	573	65%
NO	308	35%

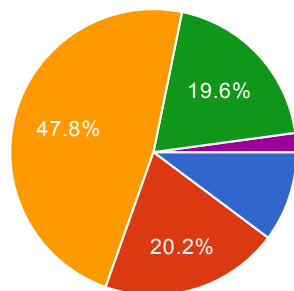
E2 - Ti soddisfa il sito internet dell' Istituto?



1 Molto basso	130	14.8%
2 Basso	133	15.1%
3 Accettabile	381	43.2%
4 Buono	196	22.2%
5 Alto	41	4.7%

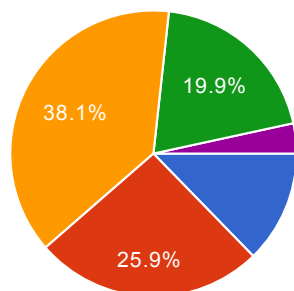
F - ORGANIZZAZIONE E GESTIONE

F1 - Come valuti l'organizzazione generale dell'Istituto



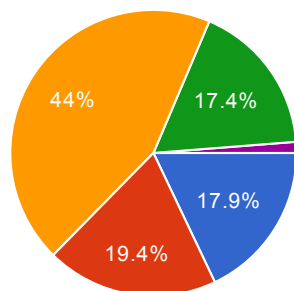
1 Molto basso	90	10.2%
2 Basso	178	20.2%
3 Accettabile	421	47.8%
4 Buono	173	19.6%
5 Alto	19	2.2%

F2 - Come valuti l'igiene e pulizia dell'ambiente



1 Molto basso	112	12.7%
2 Basso	228	25.9%
3 Accettabile	336	38.1%
4 Buono	175	19.9%
5 Alto	30	3.4%

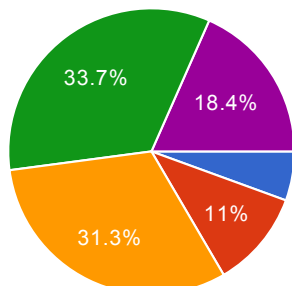
F3 - Come valuti le misure di sicurezza e piano di evacuazione



1 Molto basso	158	17.9%
---------------	------------	-------

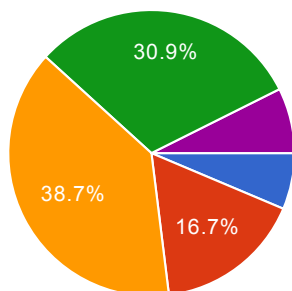
2 Basso	171	19.4%
3 Accettabile	388	44%
4 Buono	153	17.4%
5 Alto	11	1.2%

F4 - Come valuti la cortesia e disponibilità del personale ausiliario



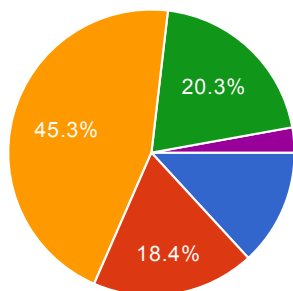
1 Molto basso	49	5.6%
2 Basso	97	11%
3 Accettabile	276	31.3%
4 Buono	297	33.7%
5 Alto	162	18.4%

F5 - Come valuti la cortesia e disponibilità del personale di segreteria e tecnico?



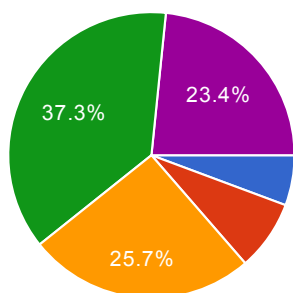
1 Molto basso	56	6.4%
2 Basso	147	16.7%
3 Accettabile	341	38.7%
4 Buono	272	30.9%
5 Alto	65	7.4%

F6 - Come valuti l'attività del gruppo di Dirigenza



3 Accettabile	399	45.3%
4 Buono	179	20.3%
5 Alto	25	2.8%

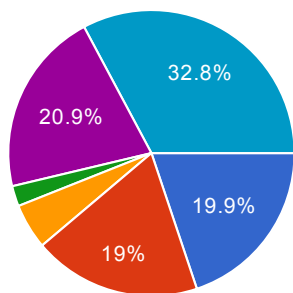
F7 - Ti soddisfa il servizio di ristoro durante l'intervallo (focacce, panini, bevande, ecc...)?



1 Molto basso	50	5.7%
2 Basso	70	7.9%
3 Accettabile	226	25.7%
4 Buono	329	37.3%
5 Alto	206	23.4%

G - MOTIVAZIONI DELLA TUA SCELTA DEL NOSTRO LICEO (solo classi prime)

Perchè hai scelto il nostro Liceo?

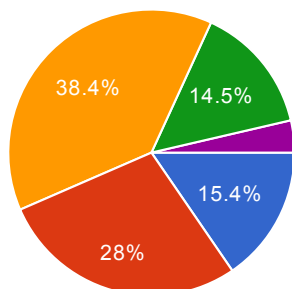


Consiglio scuola media	112	19.9%
------------------------	------------	-------

Consiglio genitori, vicinanza a casa, per seguire gli amici	107	19%
Attività di informazione del Liceo "Banfi", conoscenza POF	29	5.1%
Consultazione sito WEB	13	2.3%
Attività di accoglienza: open-day	118	20.9%
Altro	185	32.8%

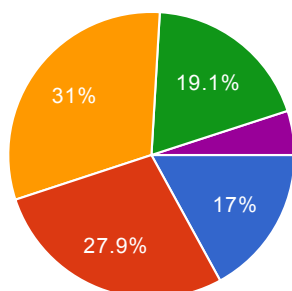
H - LA STRUTTURA

H1 - Sei soddisfatto della tua aula



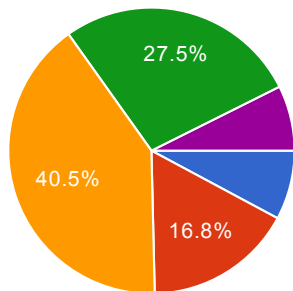
1 Molto basso	136	15.4%
2 Basso	247	28%
3 Accettabile	338	38.4%
4 Buono	128	14.5%
5 Alto	32	3.6%

H2 - Sei soddisfatto della palestra



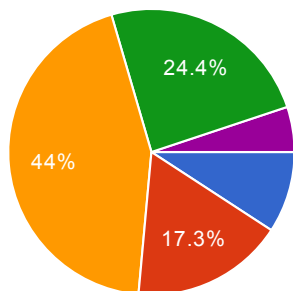
1 Molto basso	150	17%
2 Basso	246	27.9%
3 Accettabile	273	31%
4 Buono	168	19.1%
5 Alto	44	5%

H3 - Sei soddisfatto degli spazi esterni (cortile, giardino, spazi di collegamento...)



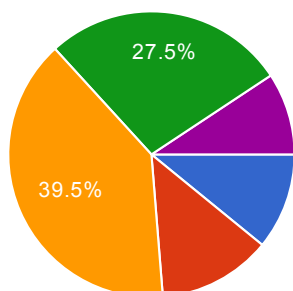
1 Molto basso	69	7.8%
2 Basso	148	16.8%
3 Accettabile	357	40.5%
4 Buono	242	27.5%
5 Alto	65	7.4%

H4 - Sei soddisfatto dei laboratori di informatica



1 Molto basso	81	9.2%
2 Basso	152	17.3%
3 Accettabile	388	44%
4 Buono	215	24.4%
5 Alto	45	5.1%

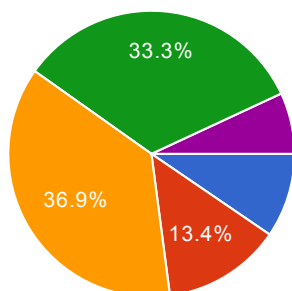
H5 - Sei soddisfatto del laboratorio linguistico



1 Molto basso	96	10.9%
2 Basso	113	12.8%
3 Accettabile	348	39.5%

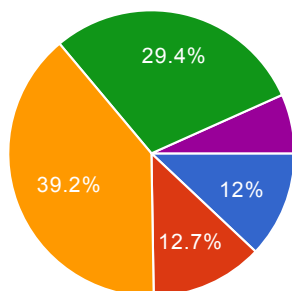
4 Buono	242	27.5%
5 Alto	82	9.3%

H6 - Sei soddisfatto del laboratorio di scienze



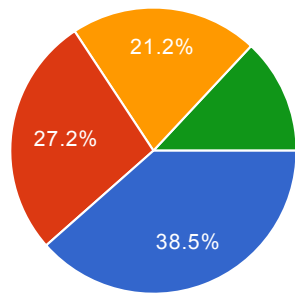
1 Molto basso	84	9.5%
2 Basso	118	13.4%
3 Accettabile	325	36.9%
4 Buono	293	33.3%
5 Alto	61	6.9%

H7 - Sei soddisfatto del laboratorio di fisica



1 Molto basso	106	12%
2 Basso	112	12.7%
3 Accettabile	345	39.2%
4 Buono	259	29.4%
5 Alto	59	6.7%

Dovendosi accorpate i gruppi classi in alcuni passaggi (dalle prime alla seconda e dalla seconda alla terza) quali criteri ritieni più utili? Ad esempio:



Numero di risposte giornaliere

